

# 汇丰代客境外理财计划—开放式海外基金型 摩根基金—亚太入息基金

A(每月派息)—港元类别

二零一九年七月

全国银行业理财信息登记系统登记编码<sup>\*\*\*</sup>: C1050112000232

<sup>\*\*\*</sup> 可依据该编码在「中国理财网」(www.chinawealth.com.cn) 查询该产品信息

中度风险



## 理财非存款、产品有风险、投资须谨慎

本理财计划是开放式公募理财产品，属于非保本浮动收益产品，不保证本金和收益。您的本金可能蒙受重大损失，您应充分认识投资风险，谨慎投资。本理财计划与储蓄存款存在明显区别，具有投资风险。投资者有可能在赎回时受到本金损失，甚至赎回额为零。

以下信息由汇丰银行(中国)有限公司(「本行」)根据海外基金管理人向本行提供的数据为投资者提供，旨在向投资者披露代客境外理财计划下所投资之基金的部分信息，仅供投资者作参考之用。若您想了解本代客境外理财计划，请您向本行索取相关法律文件和介绍材料。海外基金管理人及本行均没有就本文件内信息的准确性、有效性或完整性作出任何明示或暗示的陈述或保证。有关信息不应被视为建议出售或促销本文件所述之任何投资项目。

## 海外基金投资目标

透过主要投资于亚太地区之国家(除日本外)内可产生收入之证券，以期提供收入及长期资本增值。

## 海外基金经理评论

### 回顾

6月份，由于主要央行考虑到经济放缓而发表更为鸽派的立场，亚洲股市反弹。美联储在6月份议息会议维持利率不变，但对经济预测转为更为鸽派的看法。美联储的点阵图显示，联邦公开市场委员会当中约一半委员预计今年内应至少减息一次。也由于此，美国十年期国库券的收益率在月底跌穿2%水平，美元期内报跌。在二十国集团峰会前，投资者持观望态度。

### 展望

全球经济可能仍会受压，但现存多项因素将可决定亚洲市况的去向，包括贸易争议的发展、美联储的利率政策和美元的走势。在贸易方面，二十国集团峰会带来了一些乐观看法，包括中美重启贸易谈判。此外，环球政策制定者的言论更趋鸽派，很有可能同步放宽政策。美元的走势也利好市况，因为美国的经济增长不再表现较优，而美联储也料会减息。以上种种因素应可支持风险资产的表现，特别是亚洲股份。我们的核心策略维持不变，侧重于「低Beta系数」和价值股。这两者的结合应可让我们在上升周期初段和下跌周期末段均可表现较佳。

截至2019年6月28日。对市场的回顾和展望不应被视为对未来业绩的预测。

## 海外基金资料

基金总值 : 2,389.2 百万美元

基金价格(资产净值) : 12.83 港元

过去12个月  
最高/最低资产净值 : 12.96 港元 / 11.81 港元

成立日期 : 2012年5月25日

交易日 : 每日

基金经理 : Jeffrey Roskell<sup>#</sup> / 何世宁 / Ruben Lienhard / 何少燕 / 余佩玲

管理费 : 每年1.5%

财政年度终结日 : 6月30日

收益分配方式 : 预期每月派息<sup>1)</sup>

最后分红 : 0.048 港元

最后除息日 : 2019年6月12日

ISIN代码 : LU0784638990

彭博代码 : JPPBAIH LX

<sup>#</sup>由2018年11月1日起，Jeffrey Roskell暂时休假。

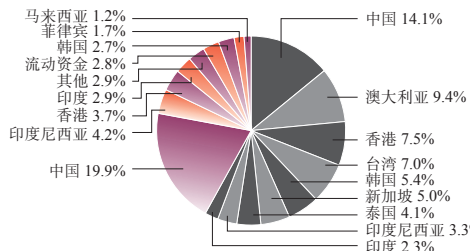
1) 基金派息并无保证。每月派息类别的分派可能从资本拨款，即代表从投资者原先投资基金之款额或该项原先投资应占的任何资本增值退回或提取部分金额。基金作出任何收益分派均可能导致每股资产净值即时下跌。基金可能以资本支付全部或部分基金费用及开支，若然将导致可供分派之收益有所增加，惟基金可用作未来投资及进一步增长的资本则可能有所减少。  
资料来源：摩根资产管理，截至2019年6月28日。

摩根基金—亚太入息基金为一只汇丰银行代客境外理财计划—海外基金系列有可能买入的基金。本文件无任何部分构成在中国境内购买摩根基金—亚太入息基金的邀约。投资者不因购买汇丰银行代客境外理财计划—海外基金系列—摩根基金—亚太入息基金而与摩根基金—亚太入息基金、其基金管理人/管理公司或其他关联机构产生任何法律或合同上的关系。

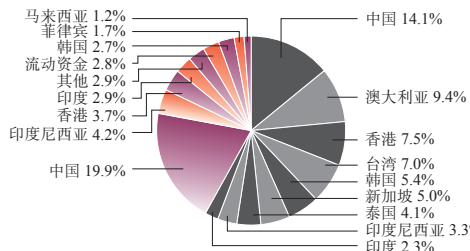
投资附带风险，理财产品过往业绩不代表其未来表现，不等于理财产品实际收益，投资须谨慎。请参阅产品销售文件以便获取其他资料，包括风险披露。

## 海外基金投资分布(截至2019年6月28日)

### ■ 定息分布



### ■ 股票分布



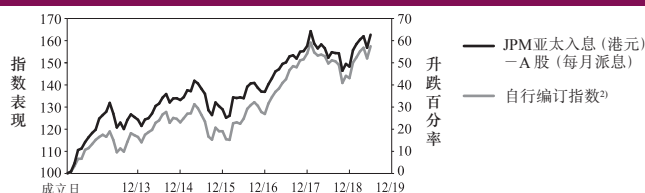
### 债券评级分布

评级	百分比	评级	百分比
A	10.2%	BBB	16.6%
<BBB	9.5%	未评级	2.7%

### 十大投资项目(截至2019年5月31日)

证券	类别	地区	%
Taiwan Semiconductor Manufacturing Co., Ltd.	资讯科技	台湾	3.0
Samsung Electronics Co., Ltd.	资讯科技	韩国	2.4
Power Grid Corporation of India Limited	公用事业	印度	1.8
China Life Insurance Co. Ltd.	金融	中国	1.8
Australia and New Zealand Banking Group Limited	金融	澳大利亚	1.7
BOC Hong Kong (Holdings) Limited	金融	香港	1.6
Ping An Insurance (Group) Company of China, Ltd.	金融	中国	1.4
Bangkok Bank Public Company Limited	金融	泰国	1.3
Sun Hung Kai Properties Limited	房地产	香港	1.3
PT Telekomunikasi Indonesia (Persero) Tbk.	通讯服务	印度尼西亚	1.3

## 海外基金表现(截至2019年6月28日)



累积回报 (%)	六个月	一年	三年	五年	成立至今
A(每月派息)—港元类别	+9.7	+6.8	+21.4	+23.6	+62.6
基准指数 <sup>2)</sup>	+10.1	+5.2	+26.3	+27.0	+57.4

历年回报 (%)	2014	2015	2016	2017	2018	年初至今
A(每月派息)—港元类别	+7.2	-3.2	+6.2	+15.1	-5.9	+9.7
基准指数 <sup>2)</sup>	+5.7	-3.3	+6.6	+21.5	-7.2	+10.1

由2012年6月14日起，摩根基金—亚太入息基金已作出重组。主要变更包括基金名称、投资目标、投资范畴、基准指数及派息率。2012年6月14日之前的表现是在现时不再适用的情况下大致。详情请参阅销售文件。

2) 50% MSCI综合亚太(不包括日本)净回报指数(再按作投资之收益已减除预扣税)+50%摩根亚洲信贷总回报指数，由摩根资产管理编订，于14.06.12取代之前的50%摩根亚洲信贷总回报指数+50% MSCI综合太平洋净回报指数。

资料来源：摩根资产管理/摩根大通证券/Thomson Reuters Datastream (以报价货币资产净值计价，收益再按作投资。)以人民币为本的投资者可能须承受汇率波动影响。债券评级来源：穆迪、标准普尔及惠誉。

新兴市场投资的波动程度或会较其他市场为高，而阁下之资本损失风险亦因此较大。另外，这些市场的经济及政治形势亦会比成熟经济体较为动荡，以致可能对阁下之投资的价值构成负面影响。

理财计划发行机构：

