

理财非存款、产品有风险、投资须谨慎

本理财计划是开放式公募理财产品，属于非保本浮动收益产品，不保证本金和收益。您的本金可能蒙受重大损失，您应充分认识投资风险，谨慎投资。本理财计划与储蓄存款存在明显区别，具有投资风险。投资者有可能在赎回时受到本金损失，甚至赎回额为零。以下信息由汇丰银行（中国）有限公司（「本行」）根据海外基金管理人向本行提供的数据为投资者提供，旨在向投资者披露代客境外理财计划下所投资之基金的部分信息，仅供投资者作参考之用。若您想了解本代客境外理财计划，请您向我行索取相关法律文件和介绍材料。海外基金管理人及本行均没有就本文件内信息的准确性、有效性或完整性作出任何明示或暗示的陈述或保证。有关信息不应被视为建议出售或促销本文件所述之任何投资项目。

理财产品信息

汇丰银行理财产品参考编号	汇丰银行理财产品风险水平	股份类别	ISIN代码	彭博代码	中国银行业理财信息登记系统登记编码#
IPFD2191/IPFD3191	4 - 高风险	AM	LU1066049674	HSWS4AM LX	C1050119000023
IPFD2192/IPFD3192	4 - 高风险	AMHKD	LU1066049757	HWS4AMH LX	C1050119000024
IPFD2193/IPFD3193	4 - 高风险	AMHAUD	LU1066049831	HWS4AMA LX	C1050119000025
IPFD2194/IPFD3194	4 - 高风险	AMHEUR	LU1066049914	HWS4AME LX	C1050119000026
IPFD2202	4 - 高风险	AMHRMB	LU1912829816	HSW4AMH LX	C1050119000046
IPFD2209/IPFD3209	4 - 高风险	AMFLX	LU1926172609	HS4AMFL LX	C1050119000053
IPFD2210/IPFD3210	4 - 高风险	AMFLXHGD	LU1926172781	HS4AMFH LX	C1050119000054
IPFD2211/IPFD3211	4 - 高风险	AMFLXHAUD	LU1926173086	HS4AMHA LX	C1050119000055
IPFD2212/IPFD3212	4 - 高风险	AMFLXHEUR	LU1926172948	HS4AMFE LX	C1050119000056
IPFD2213	4 - 高风险	AMFLXHRMB	LU1926172864	HS4AMHR LX	C1050119000057

#可依据该编码在“中国理财网” (www.chinawealth.com.cn) 查询该产品信息

海外基金投资目标

投资目标

本基金旨在提供长期总回报(指资本增长及收益)。为此，本基金直接或透过投资于其他基金，投资于公司或政府的股票及债券。本基金寻求采用中高风险投资策略。

投资策略

本基金至少90%的资产投资于债券、股票及其他资产类别(例如，房地产、私募股权、对冲基金策略及商品。)本基金投资于投资级别及非投资级别债券。该等债券由成熟及新兴市场的政府、政府机构或超国家组织或公司发行/担保。该等债券可以各种货币计值。本基金投资于由成熟及新兴市场的公司发行的股票及等同股票的证券。本基金持有的公司并无规模限制。本基金最多可将其资产的100%投资于其他合格基金。本基金对该等持仓的投资比重一般限于50%至100%。本基金的主要货币持仓是美元。请参阅基金说明书，以获取投资目标及政策的完整说明。

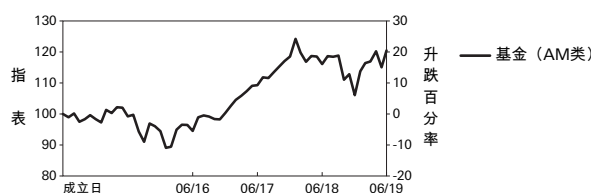
海外基金资料 (AM类)

基金总值:	7.3021亿美元
基金价格(资产净值):	10.3541美元
过去12个月最高/最低资产净值:	10.577美元 / 9.204美元
成立日期:	2014年6月27日
交易日:	每日
基金经理:	Kate Morrissey / David McNay
管理费:	每年1.20%
财政年度终结日:	7月31日

资料来源: 汇丰环球投资管理, 数据截至2019年6月30日。

投资附带风险, 理财产品过往业绩不代表其未来表现, 不等于理财产品实际收益, 投资须谨慎。请参阅产品销售文件以便获取其他资料, 包括风险披露。

海外基金表现 (截至2019年6月30日)



累积回报 (%)	六个月	一年	三年	五年	成立至今	成立日期
AM类(美元)	13.6	3.8	27.4	20.5	20.5	27/06/2014
AMHKD类(港元)	13.3	3.4	28.3	-	21.4	01/07/2014
AMHAUD类(澳元)	12.8	2.4	25.2	-	20.5	05/12/2014
AMHEUR类(欧元)	11.5	0.2	16.9	-	9.5	01/07/2014
AMHRMB类(人民币)	-	-	-	-	-	26/02/2019
AMFLX类(美元)	-	-	-	-	-	-
AMFLXHGD类(港元)	-	-	-	-	-	-
AMFLXHAUD类(澳元)	-	-	-	-	-	16/04/2019
AMFLXHEUR类(欧元)	-	-	-	-	-	-
AMFLXHRMB类(人民币)	-	-	-	-	-	-

历年回报 (%)	2014	2015	2016	2017	2018	年初至今
AM类(美元)	-1.7	-4.0	6.2	18.1	-10.5	13.6
AMHKD类(港元)	-1.7	-4.0	6.3	19.1	-10.4	13.3
AMHAUD类(澳元)	-1.0	-2.9	6.5	18.0	-11.5	12.8
AMHEUR类(欧元)	-1.3	-4.3	4.2	15.1	-13.3	11.5
AMHRMB类(人民币)	-	-	-	-	-	-
AMFLX类(美元)	-	-	-	-	-	-
AMFLXHGD类(港元)	-	-	-	-	-	-
AMFLXHAUD类(澳元)	-	-	-	-	-	-
AMFLXHEUR类(欧元)	-	-	-	-	-	-
AMFLXHRMB类(人民币)	-	-	-	-	-	-

基金表现以股份类别基本货币计算, 资产净值对资产净值, 将股息再作投资, 并已扣除费用。

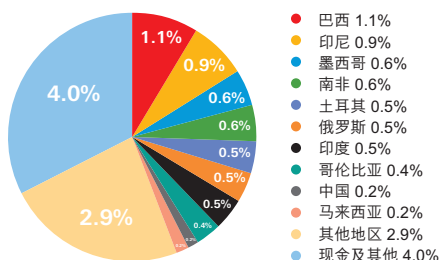
附注: 为符合监管规定, 股份类别必须有最少6个月的投资业绩纪录, 方可呈列业绩表现数据。

理财非存款、产品有风险、投资须谨慎

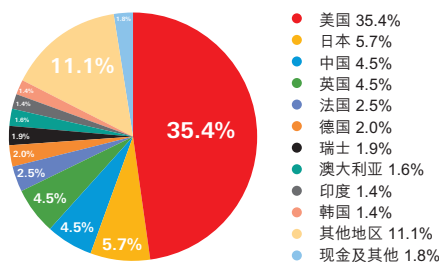
本理财计划是开放式公募理财产品，属于非保本浮动收益产品，不保证本金和收益。您的本金可能蒙受重大损失，您应充分认识投资风险，谨慎投资。本理财计划与储蓄存款存在明显区别，具有投资风险。投资者有可能在赎回时受到本金损失，甚至赎回额为零。以下信息由汇丰银行（中国）有限公司（「本行」）根据海外基金管理人向本行提供的数据为投资者提供，旨在向投资者披露代客境外理财计划下所投资之基金的部分信息，仅供投资者作参考之用。若您想了解本代客境外理财计划，请您向我行索取相关法律文件和介绍材料。海外基金管理人及本行均没有就本文件内信息的准确性、有效性或完整性作出任何明示或暗示的陈述或保证。有关信息不应被视为建议出售或促销本文件所述之任何投资项目。

海外基金投资分布 (截至2019年6月30日)

固定收益



股票



资产分布

资产类别	占比	资产类别	占比
环球股票	73.8%	环球固定收益	12.4%
房地产	4.8%	趋势跟踪型	5.0%
现金	3.9%	总和	100.0%

五大投资固定收益证券(截至2019年6月30日)

证券	%	资产规模 (美元)
巴西短期国债 0% 01/01/2020	0.7	4,936,103
印尼长期国债 8.375% 15/03/2024	0.2	1,328,444
南非国债 7% 28/02/2031	0.2	1,272,917
南非国债 10.5% 21/12/2026	0.2	1,265,469
土耳其国债 10.7% 2/17/2021	0.2	1,149,207

五大投资股票证券(截至2019年6月30日)

证券	%	资产规模 (美元)
微软—T	1.4	10,522,415
苹果公司	1.3	9,179,987
亚马逊公司	1.0	7,426,024
Facebook公司	0.7	4,793,996
强生	0.5	3,803,316

资料来源：汇丰环球投资管理，数据截至2019年6月30日。

海外基金经理评论

由于市场对美国联储局今年将减息的预期增加以及中美贸易紧张局势缓和，环球股市于6月上升。摩根士丹利所有国家世界指数月内升6.5%。美国方面，强劲的劳工市场继续支持经济表现。基本通胀率亦仍受抑制。贸易紧张局势的进一步升级是增长的主要下行风险，尤其在信心受到重大打击的情况下。缺乏通胀压力以及增长下行风险上升，均增加联储局今年减息的可能性。欧元区最新调查继续显示，强劲服务业与低迷制造业之间存在显著差距。在6月的会议上，欧洲央行行长德拉吉提到会议中讨论过重启资产购买计划，为减息打开大门。英国方面，增长正在放缓，因为第一季英国脱欧相关的囤积所带来的支持开始减弱。在顺利脱欧的前提下，英伦银行继续倾向于加息。不过目前前景仍然非常不确定。亚洲方面，年内经过较早前的反弹，中国的经济活动数据已失去动力。然而，持续减息仍有望稳定国家经济以及环球贸易增长。印度方面，莫迪在选举中获胜，不明朗因素消除，有利于未来一年的经济增长。政府的支持改革议程亦可能提供支持。在外部不利因素及企业投资乏力的影响下，日本经济增长维持低迷。今年的消费税上调亦是一个风险。新兴市场环境改善，主要受惠于美国联储局的政策调整，美国债券息率下滑以及中国减息。面对联储局的鸽派取态和普遍的低通胀，新兴市场的央行将货币政策由紧缩转为宽松(减息)。不过，地缘政治风险仍然普遍存在，包括持续的贸易紧张局势。我们对风险资产的普遍偏好在6月份为投资组合增加价值，其中股票资产类别的表现领先于固定收益。股票方面，新兴市场表现理想，这意味着我们在该市场的偏好亦利好表现。6月，投资组合管理团队降低对新兴市场股票的偏比重持仓，以增加美国股票，美股持仓转向中性。鉴于贸易紧张局势持续，此交易旨在降低投资组合风险。团队还进一步减持了日本股票，因为日本股市最近几个月相对疲软且经济存在不确定性。环球智选投资组合为长线投资解决方案，旨在在长期内最大化经风险调整回报(夏普比率)。我们的环球Nowcast经济预测工具仍然低于我们认为的趋势增长，但是自2月份的低点以来出现温和回升。美国增长仍然高于趋势，其他地区的成长则低于趋势。中国经济活动数据一直波动，并未延续3月/4月的反弹。不过，我们的领先指标预示进一步上行，这将支持环球制造业周期。我们认为，环球经济与严重的经济衰退环境之间仍有一段很长的距离。但是，中美之间紧张局势的升温加剧下行风险。即使在美国，通胀依然低迷，虽然美国的劳工市场紧张，但单位劳工成本已减弱，并且通胀预期下降。缺乏通胀压力令面临经济增长下行风险的美国联储局采取更鲜明的鸽派立场。年内晚些时候似乎会出现一些“保险”的减息。大量新兴市场资产类别的价格显现相对吸引力，若关键风险并未成为现实，则可能表现领先。市场现时预期“低利率甚至会持续更长时间”的情景。但即使成为现实，相对估值继续表明，相对债券市场更青睐股票。投资组合仍然持轻固定收益资产，因为息率和潜在回报仍然较低。我们认为，企业债券价格似乎相对过高，预期回报仍不理想。我们寻求以更佳方式支持环球增长。我们认为风险较高的新兴市场债务证券仍具有吸引力(尤其是以当地货币计价的债券)，因为潜在的货币升值可能有助于推动基金表现。不过，审慎的筛选仍然十分重要。我们认为，参与环球增长的最有效方式是透过股票。我们的主要指标显示，目前经济周期尚未进入尾声。鉴于贸易紧张局势持续，我们已适度减少日本和新兴市场股票，并增加美国股票以降低投资组合风险。我们亦持续看好英国股票，因为英国市场迄今表现滞后，估值目前看来较为吸引。新兴市场股票继续受到中国减息和联储局鸽派取态的支持。估值有所改善，2019年宏观经济表现有望好转。

截至2019年6月30日。对市场的回顾和展望不应被视为对未来业绩的预测。

理财非存款、产品有风险、投资须谨慎

本理财计划是开放式公募理财产品，属于非保本浮动收益产品，不保证本金和收益。您的本金可能蒙受重大损失，您应充分认识投资风险，谨慎投资。本理财计划与储蓄存款存在明显区别，具有投资风险。投资者有可能在赎回时受到本金损失，甚至赎回额为零。以下信息由汇丰银行（中国）有限公司（「本行」）根据海外基金管理人向本行提供的数据为投资者提供，旨在向投资者披露代客境外理财计划下所投资之基金的部分信息，仅供投资者作参考之用。若您想了解本代客境外理财计划，请您向我行索取相关法律文件和介绍材料。海外基金管理人及本行均没有就本文件内信息的准确性、有效性或完整性作出任何明示或暗示的陈述或保证。有关信息不应被视为建议出售或促销本文件所述之任何投资项目。

海外基金派息记录

基金类别	除息日	最后分红 / 派付	货币	按除息日计算之 年化股息率
AM	31/01/2019	0.02864	美元	3.25%
AM	28/02/2019	0.02716	美元	3.22%
AM	29/03/2019	0.02751	美元	3.26%
AM	24/04/2019	0.02765	美元	3.20%
AM	29/05/2019	0.02756	美元	3.33%
AM	28/06/2019	0.02808	美元	3.25%

基金类别	除息日	最后分红 / 派付	货币	按除息日计算之 年化股息率
AMHKD	31/01/2019	0.02892	港元	3.46%
AMHKD	28/02/2019	0.02748	港元	3.22%
AMHKD	29/03/2019	0.02785	港元	3.26%
AMHKD	24/04/2019	0.02799	港元	3.20%
AMHKD	29/05/2019	0.02788	港元	3.33%
AMHKD	28/06/2019	0.02839	港元	3.27%

基金类别	除息日	最后分红 / 派付	货币	按除息日计算之 年化股息率
AMHAUD	31/01/2019	0.03262	澳元	2.81%
AMHAUD	28/02/2019	0.02968	澳元	2.51%
AMHAUD	29/03/2019	0.03065	澳元	2.59%
AMHAUD	24/04/2019	0.02929	澳元	2.41%
AMHAUD	29/05/2019	0.02716	澳元	2.34%
AMHAUD	28/06/2019	0.02734	澳元	2.26%

基金类别	除息日	最后分红 / 派付	货币	按除息日计算之 年化股息率
AMHEUR	30/11/2018	0.00591	欧元	0.73%
AMHEUR	28/12/2018	0.00353	欧元	0.47%
AMHEUR	28/02/2019	0.00379	欧元	0.46%
AMHEUR	29/03/2019	0.00339	欧元	0.41%
AMHEUR	29/05/2019	0.00033	欧元	0.04%
AMHEUR	28/06/2019	0.00486	欧元	0.58%

基金类别	除息日	最后分红 / 派付	货币	按除息日计算之 年化股息率
AMHRMB	24/04/2019	0.02474	人民币	2.89%
AMHRMB	29/05/2019	0.02528	人民币	3.09%
AMHRMB	28/06/2019	0.03028	人民币	3.55%

基金类别	除息日	最后分红 / 派付	货币	按除息日计算之 年化股息率
AMFLX	29/05/2019	0.40225	美元	5.04%
AMFLX	28/06/2019	0.39614	美元	4.77%

基金类别	除息日	最后分红 / 派付	货币	按除息日计算之 年化股息率
AMFLXHKD	29/05/2019	0.46215	港元	5.79%
AMFLXHKD	28/06/2019	0.39576	港元	4.79%

基金类别	除息日	最后分红 / 派付	货币	按除息日计算之 年化股息率
AMFLXHAUD	29/05/2019	0.32407	澳元	4.06%
AMFLXHAUD	28/06/2019	0.31427	澳元	3.79%

基金类别	除息日	最后分红 / 派付	货币	按除息日计算之 年化股息率
AMFLXEUR	29/05/2019	0.14316	欧元	1.80%
AMFLXEUR	29/05/2019	0.17626	欧元	2.13%

基金类别	除息日	最后分红 / 派付	货币	按除息日计算之 年化股息率
AMFLXHRMB	29/05/2019	0.38365	人民币	4.80%
AMFLXHRMB	28/06/2019	0.42067	人民币	5.06%

派息/派付不获保证及会导致资本蚕食及资产净值减少。正派付/股息派发不代表正回报。

年化股息率的计算方法：(股息/除息日的基金每股净值价格) × n。n视乎派息频率。每年派息为1；每月派息为12。

资料来源：汇丰环球投资管理，数据截至2019年6月30日。